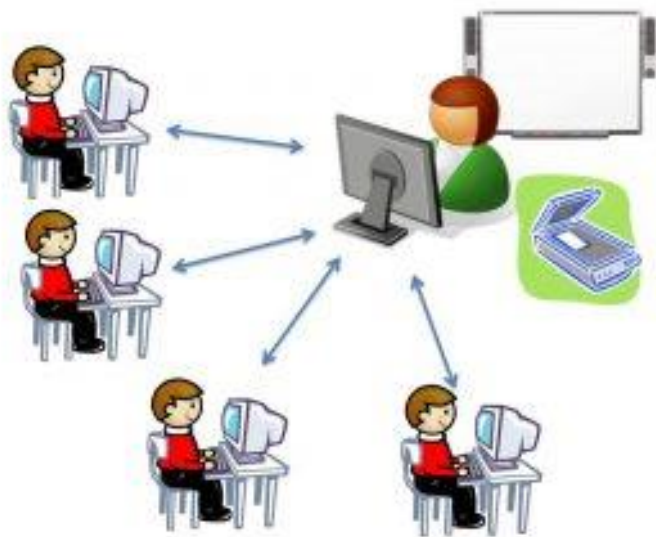


Порядок организации дистанционного обучения



Сетевой регион.
Образование

Система ВКС
«TrueConf»

Система
управления
обучением Moodle

Cisco Webex

Образование 22

АИС Сетевой регион. Образование

Министерство образования и науки Алтайского края
АИС "Сетевой регион. Образование"



Вход для родителей

Вход для учащихся старше 14 лет

Вход для учащихся младше 14 лет

Вход для сотрудников

Для входа через портал Госуслуг необходима подтвержденная учётная запись (ЕСИА).
Ее можно оформить в [ближайшем](#) центре обслуживания пользователей.



Инструкция по применению 840 кб

[Скачать файл](#) [Распечатать файл](#)

Роль учителя

Сетевой Город. Образование
Демо

Управление Планирование Обучение Расписание Журнал Отчеты Ресурсы Аттестация

← Класный журнал

1. Журнал->Класный журнал

Класс: 2а Предмет: Математика Учитель: Калинин В. В.

4 четверть

Класный журнал
Посещаемость
Итоговые отметки

Загрузить Режим быстрого редактирования

Ученики	Апрель			Май			Средняя оценка	Оценка за период
	6	13	20	27	4	11		
1. Вапирьев Врлвпарв								
2. Йцукен Некудй								
3. Ученик Аюаюц								

— Тематические работы
— Индивидуальная форма обучения

УП — Пропуск по уважительной причине ОТ — Отсутствовал ОСВ — Освобожден
Б — Пропуск по болезни ОП — Опоздал
НП — Пропуск по неуважительной причине

1. Журнал->Класный журнал

2. Темы уроков и задания

2. Переходим в раздел «Темы уроков и задания»

3. Назначаем тему урока и домашнее задание

← Класный журнал/Темы уроков и задания (вариант: Математика 2 класс)

Класс: 2а Предмет: Математика Период: 4 четверть Темы уроков: Неиспользованные Домашние задания: Выданные на текущем уроке Другие задания: Отображать

На печать Экспорт в Ex

3.

Дата	Тема урока	Домашнее задание к текущему уроку		Вес	Другие задания	
		Тема	Домашнее задание		Тема	Вес
06.04	1.1 Числа и величины (1-й из 1 ч.)	Добавить домашнее задание				
13.04	Тема на задание	Добавить домашнее задание				

Роль учителя

Управление Планирование Обучение Расписание Журнал Отчеты Ресурсы Аттестация

← Классный журнал / Редактировать задание

Сохранить

Класс: 2а

Предмет: Математика

Занятие, на котором было выдано задание: 16.03.2020 Подробности урока

Занятие: 06.04.2020 - 1.1 Числа и величины Подробности урока

Тип задания: Домашнее задание

Оценка: Необязательна

Вес: 10

Назначено учащимся: Всем

Домашнее задание: Из КТП

Подробности для учеников

Рекомендации учителя, которые получает учащийся в своём дневнике

Прикрепить файл

4. Можно выбрать ДЗ из КТП

Управление Планирование Обучение Расписание Журнал Отчеты Ресурсы Аттестация

← Классный журнал / Редактировать задание

Сохранить

Класс: 2а

Предмет: Математика

Занятие, на котором было выдано задание: 16.03.2020 Подробности урока

Занятие: 06.04.2020 - 1.1 Числа и величины Подробности урока

Тип задания: Домашнее задание

Оценка: Обязательна для выбранных учеников

Вес: 10

Назначено учащимся: Выбрать учеников

Домашнее задание: Учебник стр. 15-20, задание № 238-240 Из КТП

Подробности для учеников: Выучить определения по заданной теме. Выполнить самостоятельную работу (см. прикрепленные файлы)

Рекомендации учителя, которые получает учащийся в своём дневнике

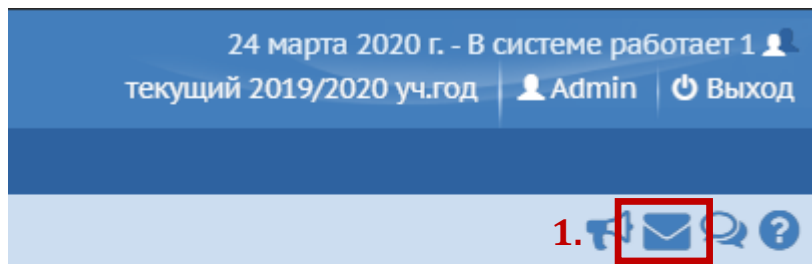
Прикрепить файл

Самостоятельная работа №1.png

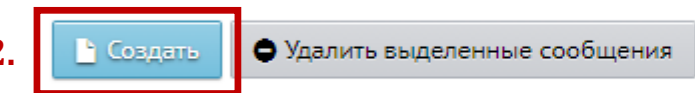
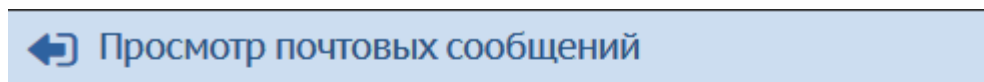
5. Или назначить ДЗ самостоятельно, указав подробности для учеников, прикрепить все необходимые материалы, а так же выставить оценку за ДЗ в классном журнале

Роль учителя

Почта в системе "Сетевой Город"



задания На печать Экспорт в Excel



Почтовая папка

Входящие

Прикрепить файл

3.



Отправить Сохранить

Кому

Копия

СК

Тема

Уведомить о прочтении

Выберите получателей из выпадающего списка 'Группа'

Тип организации

Текущая организация

ОО

Демо

Группа

классы

Администраторы

Завучи

Учителя

Все сотрудники

Родители

Ученики

классы

Классы данного учителя

Все пользователи

Получатели

Выбрать

← Вернуться

Получателей можно выбирать из любой удобной группы, например, осуществлять рассылку по конкретному классу

Роль ученика


Стартовая страница ученика

Сетевой Город. Образование
Demo

24 марта 2020 г. - В системе работа
текущий 2019/2020 уч.год | Ученик Акиац

Главная Расписание Отчеты Дневник Ресурсы Портфолио

← Главная




Дневник
Оценки и домашние задания

Открыть дневник

Объявления


Нет объявлений

ВСЕ ОБЪЯВЛЕНИЯ



Расписание
Расписание уроков, классных и школьных мероприятий


Открыть расписание



Учебные курсы
Дополнительный мультимедийный материал по предметам


Перейти к курсам

ФОРУМ




Войти на форум

ПОЧТА



У вас **1** непрочитанных сообщений

УДОБНЫЙ ПОЧТОВЫЙ СЕРВИС
не выходя из системы




ДИНАМИКА СРЕДНЕГО БАЛЛА
Группа отчетов «Итоги успеваемости»

ОТЧЕТ: ИТОГОВЫЕ ОЦЕНКИ

Получить полный отчет с итоговыми оценками обучающегося


(Группа отчетов «Итоги успеваемости»)




ИНФОРМАЦИОННОЕ ПИСЬМО ДЛЯ РОДИТЕЛЕЙ

Получить полный отчет об успеваемости и посещаемости обучающегося

(Группа отчетов «Текущая успеваемость и посещаемость»)





Роль ученика



Просроченные задания 1 Задания из электронных курсов 0

порядок дней:
1 4
2 5
3 6

← 32 неделя: 06.04.2020 - 12.04.2020 →

УРОК	ДОМАШНЕЕ ЗАДАНИЕ	ОЦЕНКА
1		
2 Алгебра 08:50 - 09:30 , 1		
3 Математика 09:40 - 10:20 , 3	Учебник стр. 15-20, задание № 238-240	
4		
5		
6		
7		

Понедельник, 6 апреля 2020 г.



УРОК	ДОМАШНЕЕ ЗАДАНИЕ	ОЦЕНКА
1		
2		
3		
4		
5		
6		
7		

Четверг, 9 апреля 2020 г.

Информация о задании

Предмет: 2а/Математика

Учитель: Калинин В. В.

Срок сдачи: 6.04.20

Тип задания: Домашнее задание

Домашнее задание: Учебник стр. 15-20, задание № 238-240

Подробности от учителя: Выучить определения по заданной теме. Выполнить самостоятельную работу (см. прикрепленные файлы)

Вес: 10

Оценка:

Самостоятельная работа №1.png

Роль ученика

← Просмотр почтовых сообщений ?

Создать Удалить выделенные сообщения

Почтовая папка Входящие Сообщений: 3 из них новых: 1

От кого	Тема	Отправлено
Admin (Demo)	Самостоятельная работа по 1 теме	24.03.2020 14:44

1.

← Прочитать сообщение ?

← Ответить → Переслать сообщение → Удалить

2.

Заголовки письма

Тело письма

Тема
Самостоятельная работа по 1 теме

Прикреплённые файлы
Самостоятельная работа №1.png

Текст

← Отправить сообщение ?

✉ Отправить Сохранить

Кому Admin (Demo)

Копия

СК

Тема Re: Самостоятельная работа по 1 теме

Уведомить о прочтении

-----Исходный текст сообщения-----
От кого: Admin (Demo)
Отправлено: 24.03.20 14:44
Кому: ученикам 2а Demo;родителям 2а Demo
Копия:

3. Прикрепить файл

Роль родителя


Стартовая страница родителя

Сетевой Город. Образование
Demo

24 марта 2020 г. - В системе работает текущий 2019/2020 уч.год | Родитель А. | Вы

Главная | Расписание | Отчеты | Дневник | Ресурсы | Портфолио

← Главная



Дневник


Оценки и домашние задания

Открыть дневник

Объявления

Нет объявлений


ВСЕ ОБЪЯВЛЕНИЯ



Расписание

Расписание уроков, классных и школьных мероприятий

Открыть расписание




Учебные курсы

Дополнительный мультимедийный материал по предметам

Перейти к курсам

ФОРУМ


Войти на форум



ПОЧТА

У вас 1 непрочитанных сообщений

УДОБНЫЙ ПОЧТОВЫЙ СЕРВИС не выходя из системы




ДИНАМИКА СРЕДНЕГО БАЛЛА

Группа отчетов «Итоги успеваемости»

ОТЧЕТ: ИТОГОВЫЕ ОЦЕНКИ

Получить полный отчет с итоговыми оценками своего ребёнка


(Группа отчетов «Итоги успеваемости»)




ИНФОРМАЦИОННОЕ ПИСЬМО ДЛЯ РОДИТЕЛЕЙ

Получить полный отчет об успеваемости и посещаемости своего ребёнка

(Группа отчетов «Текущая успеваемость и посещаемость»)





Роль родителя

Главная Расписание Отчеты Дневник Ресурсы Портфолио

Дневник: Ученик Акиац, 2а, 4 четверть

Дети: Ученик Акиац

Просроченные задания 1 Задания из электронных курсов 0

порядок дней:
1 4
2 5
3 6

← 32 неделя: 06.04.2020 - 12.04.2020 →

УРОК	ДОМАШНЕЕ ЗАДАНИЕ	ОЦЕНКА	УРОК	ДОМАШНЕЕ ЗАДАНИЕ	ОЦЕНКА
1			1		
2 Алгебра 08:50 - 09:30 , 1			2		
3 Математика 09:40 - 10:20 , 3	Учебник стр. 15-20, задание № 238-240		3		
4			4		
5			5		
6			6		
7			7		

Информация о задании

Предмет 2а/Математика

Учитель Калинин В. В.

Срок сдачи 6.04.20

Тип задания Домашнее задание

Домашнее задание Учебник стр. 15-20, задание № 238-240

Подробности от учителя Выучить определения по заданной теме.
Выполнить самостоятельную работу (см. прикрепленные файлы)

Вес 10

Оценка

Самостоятельная работа №1.png

Роль родителя

← Просмотр почтовых сообщений ?

Создать Удалить выделенные сообщения

Почтовая папка Входящие Сообщений: 3 из них новых: 1

От кого	Тема	Отправлено
Admin (Demo)	Самостоятельная работа по 1 теме	24.03.2020 14:44

1.

Прочитать сообщение ?

2. Ответить Переслать сообщение Удалить

Заголовки письма

Тело письма

Тема
Самостоятельная работа по 1 теме

Прикреплённые файлы
Самостоятельная работа №1.png

Текст

Отправить сообщение ?

Отправить Сохранить

Кому Admin (Demo)

Копия

СК

Тема Re: Самостоятельная работа по 1 теме

Уведомить о прочтении

-----Исходный текст сообщения-----
От кого: Admin (Demo)
Отправлено: 24.03.20 14:44
Кому: ученикам 2а Demo;родителям 2а Demo
Копия:

3. Прикрепить файл

Система ВКС «TrueConf»

<http://vdo.edu22.info/guest/clients>



Скачать

Рекомендуемое оборудование



Войти

Добро пожаловать на гостевую страницу сервера видеоконференций

КГБУО «Алтайский краевой информационно-аналитический центр»

Скачать приложение

Скачайте приложение, чтобы начать проводить видеоконференции прямо сейчас.



Запланировать конференцию

Планируйте видеоконференции и вебинары со входом по ссылке.

Руководство

Сервер: vdo.edu22.info

Служба работает на ПО для видеоконференцсвязи TrueConf Server версия 4.5.0.15870. Подробнее на www.trueconf.ru.

© 2010-2020 TrueConf. Все права защищены.

Общие сведения



— это коммерческая отечественная платформа, позволяющая организовывать и проводить дистанционные видеоконференции

Бесплатное использование для всех
ОО Алтайского края

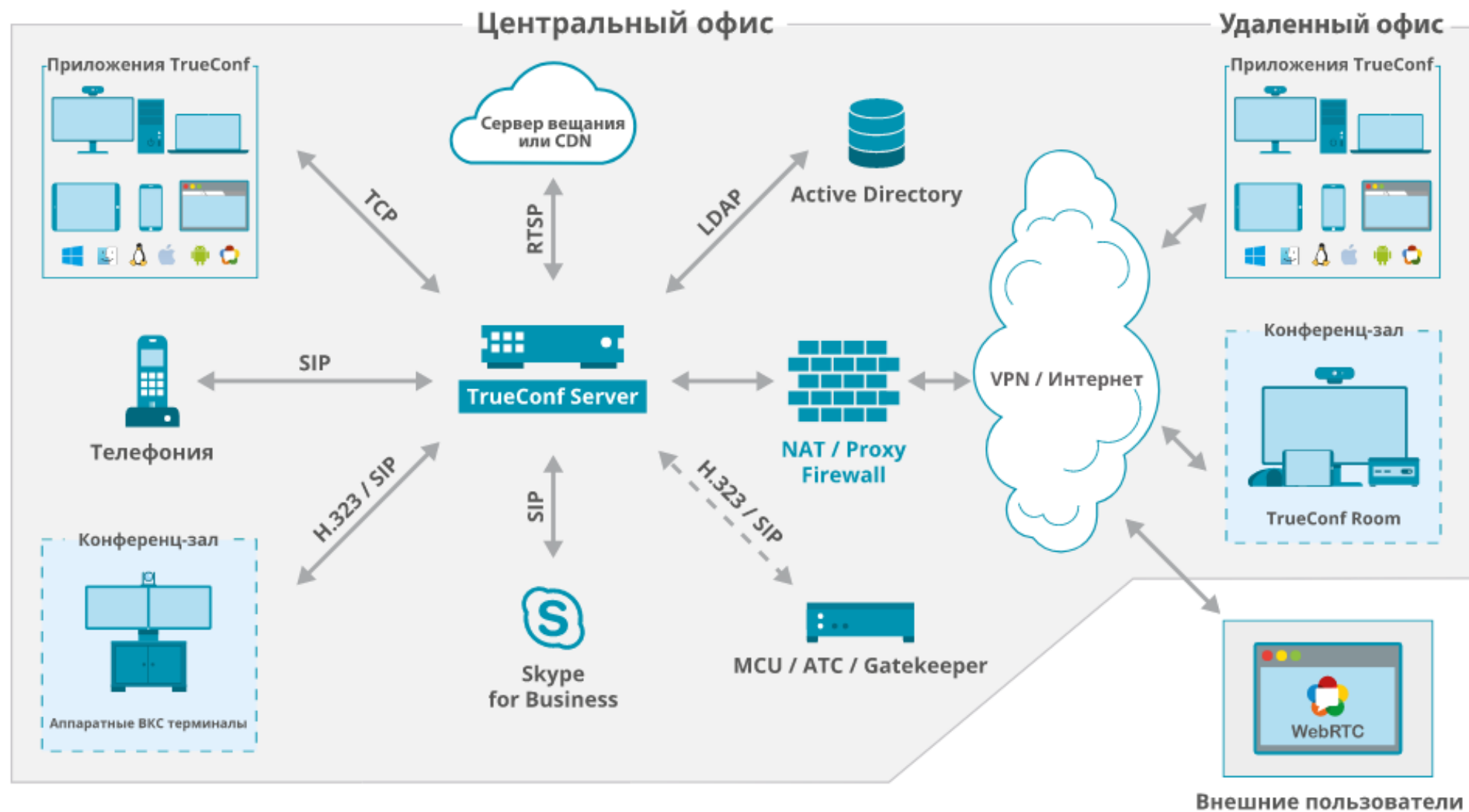
Селекторные совещания

Дистанционные занятия

Вебинары, конференции

- ✓ Доступ с компьютера и мобильного устройства
- ✓ Единая адресная книга
- ✓ Инструменты совместной работы

Принцип работы ВКС «TrueConf»



Режимы видеоконференции



**Видеозвонок
1-на-1**



**Ассиметричная
видеоконференция
1-на-36**

**Симметричная
видеоконференция
36-на-36**



**Ролевая видеоконференция
4-на-100**



Дополнительные возможности

Возможность показа рабочего стола и отдельных приложений, передачи слайдов и презентаций, удалённого управления ПК

Поддержка технологии хромакей

Использование на мобильных устройствах

Голосование и реакции во время конференции

Общение в чатах

Запись видеоконференции

Трансляция видеоконференции

Планировщик видеоконференций

Система управления обучением Moodle

<http://digital.edu22.info/>

Русский (ru)

Вход

Цифровое образование Алтайского края

Поиск курсов



ОБЪЯВЛЕНИЯ

undefined



Категории курсов

► Развернуть всё

► Каталог курсов ОО

► Каталог курсов КГБУО "АКИАЦ"

► Депозитарий ЭОР

Календарь

АПРЕЛЬ 2020

Пн	Вт	Ср	Чт	Пт	Сб	Вс
		1	2	3	4	5
6	7	8	9	10	11	12
13	14	15	16	17	18	19
20	21	22	23	24	25	26
27	28	29	30			

Пользователи на

сайте

Пользователей на сайте: 6 (последние 5 минут)

Надежда Борисова

Общие сведения



— бесплатная система электронного обучения, на базе которой можно создать специализированную платформу для развития учеников или студентов.

Вы можете обучать и тестировать учеников со всего мира на расстоянии.

Одна из самых популярных платформ электронного обучения. Она переведена более чем на 100 языков, и ею пользуются крупные университеты во всем мире.

Создание контента

The screenshot shows the Moodle LMS interface. At the top, there is a navigation bar with the Moodle logo and the language 'Русский (ru)'. Below this is a sidebar menu with various course management options like 'Новый курс', 'Участники', 'Значки', 'Компетенции', 'Оценки', 'Общее', 'Тема 1' (highlighted), 'Тема 2', 'Тема 3', 'Тема 4', 'Личный кабинет', 'Домашняя страница', 'Календарь', 'Личные файлы', 'Мои курсы', '360', and 'Новый курс'. The main content area displays the course title 'Пробный курс Moodle' and a breadcrumb trail: 'Личный кабинет / Мои курсы / Новый курс / Тема 1 / Работа с клиентом в салоне / Редактировать ответ'. Below the breadcrumb, the page title is 'Работа с клиентом в салоне' and the content text is 'Вы — консультант в автомобильном салоне. В салон заходит молодая девушка и начинает осматривать машины. Каковы ва...'. A text editor is open, showing a toolbar with icons for undo, redo, bold, italic, list, link, unlink, image, and video. The editor contains the text 'Ответ в виде текста'. At the bottom of the editor are 'Сохранить' and 'Отмена' buttons. At the bottom left of the page, there is an 'Announcements' link, and at the bottom right, there is a 'Перейти на...' search box.

У Moodle есть встроенный редактор, позволяющий создавать лекции, опросы, задания и тесты.

Главное в Moodle — это лекция. В лекции вы рассказываете ученику теорию по нужному предмету.

В конце лекции можно разметить тест, чтобы ученик закрепил изученный материал. В Moodle лекция считается полноценным учебным курсом.

Поддержка контента

В хранилище Moodle можно загрузить файлы в следующих форматах:

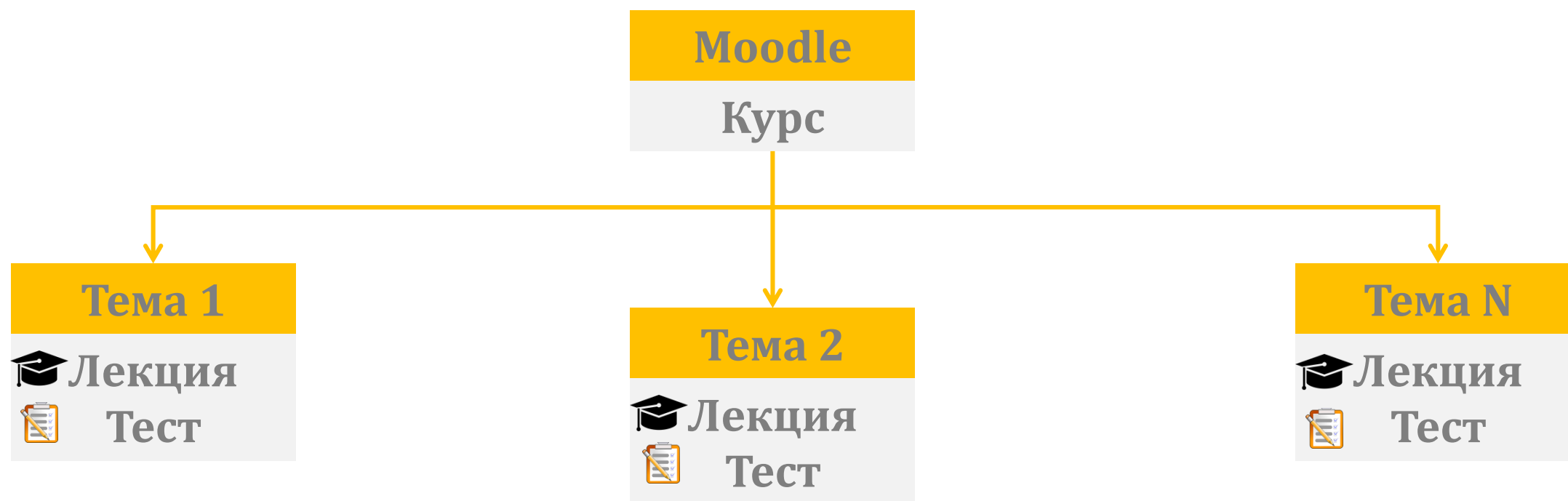
- ✓ Текст — doc, pdf, xls, csv
- ✓ Изображения — jpeg, png, gif
- ✓ Видео — flv, f4v, f4p, mp4, m4v, m4a, 3gp, mov
- ✓ Аудио — mp3, aac, flac, m4a, oga, ogg, wav



Организация курсов

Любой курс состоит из тем, которые наполняются готовым контентом: лекциями, тестами и т.д.

Темы выполняют роль разграничительных этапов, и с их помощью можно создать гибкую траекторию обучения.



Cisco Webex



— платформа для проведения онлайн-конференций с любым количеством участников.

Планирование совещаний

Запись совещаний

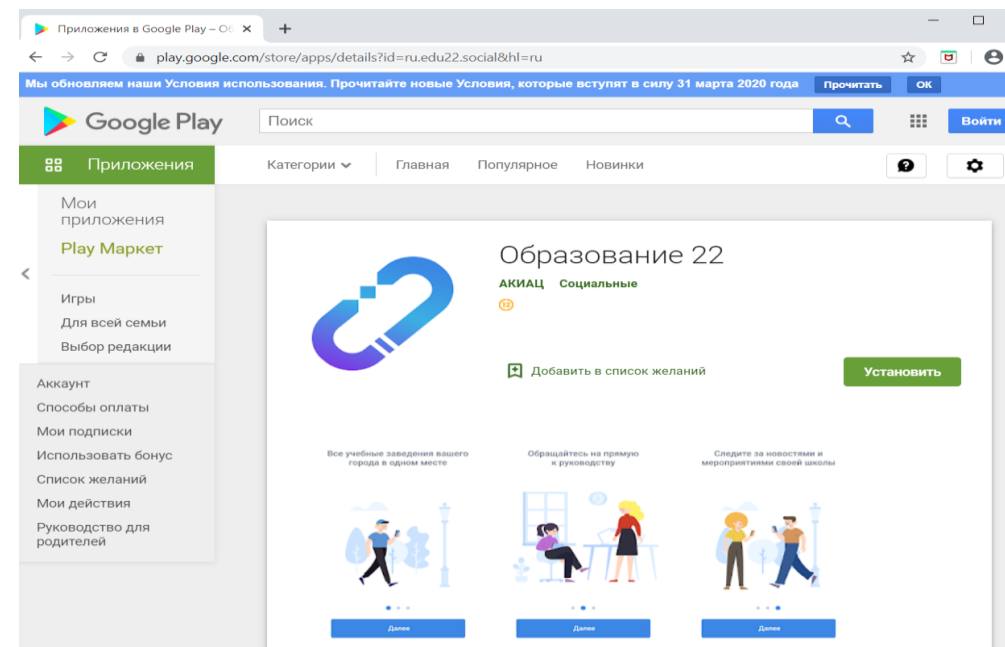
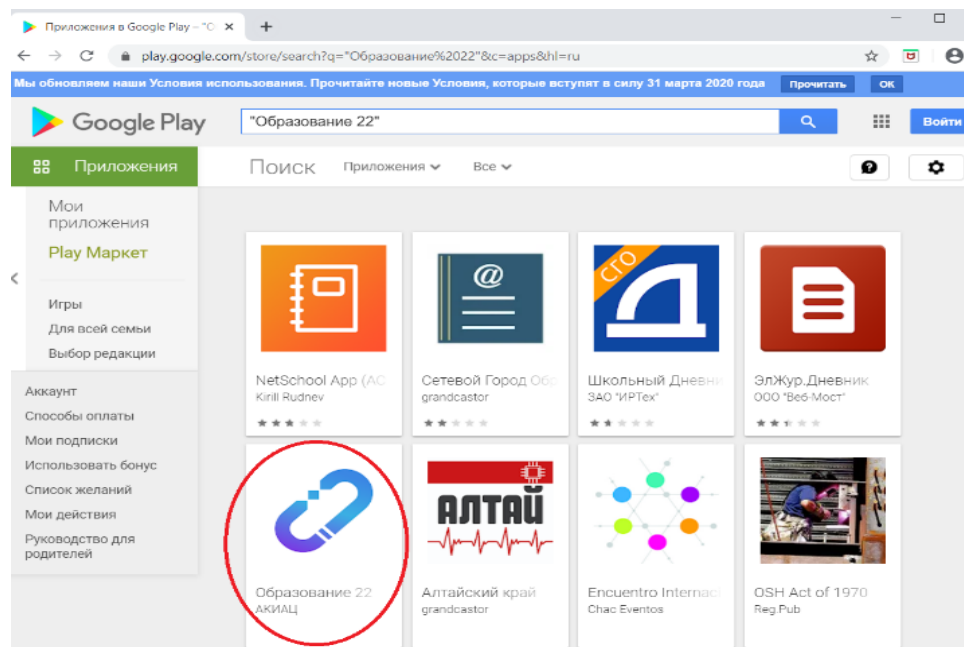
Предоставление совместного доступа к контенту

Общение с участниками

Использование персональных комнат

Образование 22

<https://play.google.com/store/apps/details?id=ru.edu22.social&hl=ru>



Возможности

Любая образовательная организация может:

- ✓ зарегистрироваться социальной сети «Образование 22»,
- ✓ создавать любое число сообществ,
- ✓ публиковать новости сообществ.



Любой зарегистрировавшийся в соцсети человек может:

- ✓ указать в профиле образовательную организацию как место работы или учебы (в том числе и место учебы своих детей),
- ✓ вступить в любое сообщество;
- ✓ читать и комментировать ленту новостей и предлагать к публикации собственные новости;
- ✓ написать сообщение любому участнику соцсети или модератору сообществу.

Контактная информация

Телефон горячей линии по
вопросам обучения

8 (385 2) 20 64 44

Сопровождение
информационных систем

8 (385 2) 20 64 64

support@edu22.info

Социальная сеть

Образование 22